

**ΔΩΡΕΑΝ ΕΡΓΑΣΙΕΣ**

**25Η ΜΑΡΤΙΟΥ**

**ΝΗΠΙΑΓΩΓΕΙΟ**

**Η ΕΘΝΙΚΗ ΕΟΡΤΗ 1**



**ΕΚΤΥΠΩΣΕ ΠΕΡΙΣΣΟΤΕΡΕΣ ΔΡΑΣΤΗΡΙΟΤΗΤΕΣ ΣΤΟ**


**[WWW.CLICK-ME.GR](http://WWW.CLICK-ME.GR)**

1

2

3


4



Λύσε το σταυρόλεξο με  
τους ήρωες της Ελληνικής  
Επανάστασης του 1821.

1. ΜΑΥΡΟΓΕΝΟΥΣ
2. ΜΠΟΥΜΠΟΥΛΙΝΑ
3. ΚΑΡΑΪΣΚΑΚΗΣ
4. ΚΟΛΟΚΟΤΡΩΝΗΣ

## Λύσε το σταυρόλεξο με τους ήρωες της Ελληνικής Επανάστασης του 1821.



### ΟΡΙΖΟΝΤΙΑ

#### 3. ΚΑΡΑΪΣΚΑΚΗΣ

Ο Γεώργιος Καραϊσκάκης ήταν Έλληνας πολεμιστής, ήρωας της επανάστασης.

#### 4. ΚΟΛΟΚΟΤΡΩΝΗΣ

Ο Θεόδωρος Κολοκοτρώνης ήταν Έλληνας πολεμιστής, ήρωας της επανάστασης και λεγόταν «Γέρος του Μοριά».

### ΚΑΘΕΤΑ

#### 1. ΜΑΥΡΟΓΕΝΟΥΣ

Η Μαντώ Μαυρογένους ήταν πλούσια ηρώίδα που διέθεσε όλη την περιουσία της για την επανάσταση.

#### 2. ΜΠΟΥΜΠΟΥΛΙΝΑ

Η Λασκαρίνα Μπουμπουλίνα ήταν ηρώίδα που βοήθησε την επανάσταση με τα καράβια της.





Χρωμάτισε τα γράμματα που χρειάζεσαι για να γράψεις τη λέξη «ΕΠΑΝΑΣΤΑΣΗ».



Έπειτα, γράψε τη λέξη, πρώτα με κεφαλαία και μετά με μικρά γράμματα.

-----

-----

Τέλος, πες μια λέξη η οποία να ξεκινάει με το γράμμα που περίσσεψε.

Μέτρησε τα φυλλαράκια στο κλαδί που κρατάει το περιστέρι και χρωμάτισέ τα πράσινα.



Τα φυλλαράκια είναι


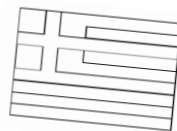
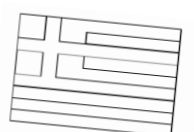
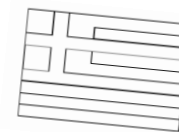
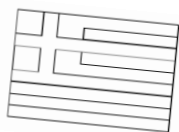
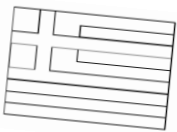
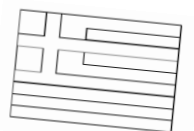
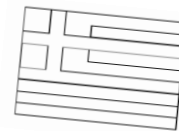
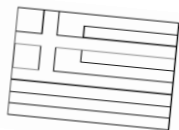
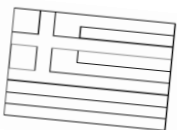


Χρωμάτισε πάνω στο χάρτη της Ελλάδας την περιοχή απ' όπου ξεκίνησε η Επανάσταση του 1821 και γράψε το όνομά της.


Π \_\_\_\_\_



Μέτρησε τα σημαία και γράψε δίπλα το σωστό αριθμό.


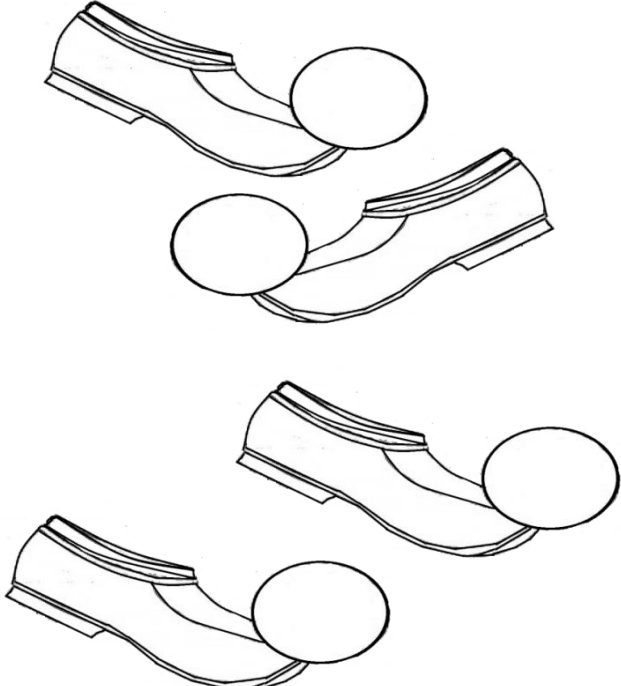




Ζωγράφισε ό,τι θέλεις για τα παιδάκια που τα έπαιρναν οι Τούρκοι από τους γονείς τους όταν έκαναν παιδομάζωμα.


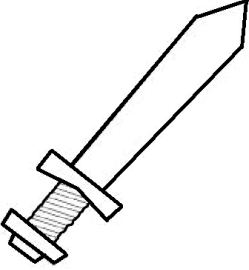

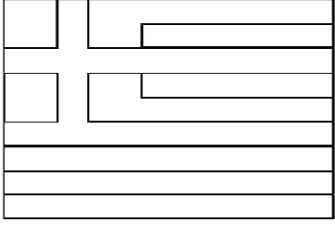

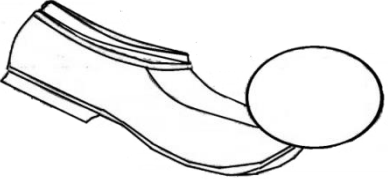




Μέτρησε και κύκλωσε το σωστό αριθμό. Έπειτα, χρωμάτισε.

	
<p><b>6    8    10</b></p>	<p><b>4    5    6</b></p>
	
<p><b>5    6    8</b></p>	<p><b>3    5    7</b></p>

Γράψε τις λέξεις δίπλα και χρωμάτισε.

 <p>ΣΤΕΦΑΝΙ</p>	
 <p>ΣΠΑΘΙ</p>	
 <p>ΠΕΡΙΣΤΕΡΙ</p>	
 <p>ΣΗΜΑΙΑ</p>	
 <p>ΚΟΛΟΚΟΤΡΩΝΗΣ</p>	
 <p>ΤΣΑΡΟΥΧΙ</p>	

Χρωμάτισε την εικόνα. Χρωμάτισε τους αριθμούς με μπλε χρώμα και τα γράμματα με πορτοκαλί χρώμα.

# 25<sup>η</sup> ΜΑΡΤΙΟΥ

## 1821



Μέτρησε τα φυλλαράκια από το στεφάνι. Πόσα είναι;